



Plyn



PRAŽSKÁ  
PLYNÁRENSKÁ


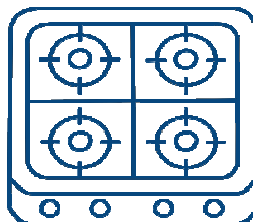
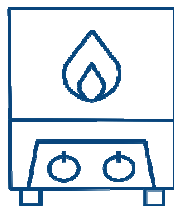
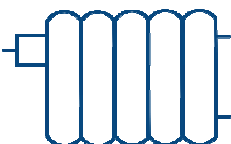


Ceník plynu pro domácnosti a malooběratele

## STABILITA NA 3 ROKY

platný od 01.02.2025

pro distribuční území GasNet, s. r. o.



### Obchodní ceny (Ceny ostatních služeb dodávky), platné 01. 02. 2025

| Charakter odběru | Roční odběr v<br>odběrném místě<br>MWh/rok | Komoditní složka ceny | Kapacitní složka ceny | Stálý plat    |
|------------------|--|-----------------------|-----------------------|---------------|
|                  |  | Kč/MWh                | Kč/tis.m3             | Kč/měsíc      |
| Vařím            | do 1,89                                    | <b>999,00</b>         | -                     | <b>80,00</b>  |
|                  |  | 1 208,79              | -                     | 96,80         |
| Ohřívám vodu     | nad 1,89 do 7,56                           | <b>999,00</b>         | -                     | <b>80,00</b>  |
|                  |  | 1 208,79              | -                     | 96,80         |
| Topím            | nad 7,56 do 63                             | <b>999,00</b>         | -                     | <b>120,00</b> |
|                  |  | 1 208,79              | -                     | 145,20        |
| Topím hodně      | nad 63 do 630                              | <b>999,00</b>         | -                     | <b>120,00</b> |
|                  |  | 1 208,79              | -                     | 145,20        |

Tučně uvedené ceny jsou bez DPH. Ostatní ceny jsou včetně DPH 21 %, jsou zaokrouhleny a jsou pouze orientační. Podrobnosti k výpočtu celkové ceny za dodávku plynu naleznete v příloze tohoto ceníku. Chyby v tisku vyhrazeny.



#### ZÁKAZNICKÝ PORTÁL: na [moje.ppas.cz](https://moje.ppas.cz)

- mějte přehled o fakturách
- zaplaťte jednoduše kartou
- zadejte si samoodečet
- aktualizujte si kontaktní údaje
- spravujte výši záloh



#### OBCHODNÍ KANCELÁŘE:

Praha 1, Jungmannova 31  
Praha 4, U Plynárny 500



#### E-MAIL:

[callcentrum@ppas.cz](mailto:callcentrum@ppas.cz)



#### ZÁKAZNICKÁ LINKA:

+420 267 175 333



#### POHOTOVOST PLYN:

1239

PRAŽSKÁ PLYNÁRENSKÁ, a.s.  
Národní 37/38, 110 00 Praha 1

IČ: 60193492  
DIČ: CZ60193492

[www.ppas.cz](https://www.ppas.cz)  
[moje.ppas.cz](https://moje.ppas.cz)

**Příloha ceníku produktu STABILITA NA 3 ROKY pro domácnosti a maloodběratele.**

Obchodní ceny platné od 01.02.2025

Distribuční území GasNet, s. r. o.

| Roční odběr v místě spotřeby (MWh/rok) |         | OBCHODNÍ CENY (CENY OSTATNÍCH SLUŽEB DODÁVKY) |            | REGULOVANÉ PLATBY   |            |              | CELKOVÁ KONEČNÁ CENA        |                              |                      |
|--|---------|---|------------|---------------------|------------|--------------|-----------------------------|------------------------------|----------------------|
|  |         | 1   | 2          | 3                   | 4          | 5            | 6                           | 7                            | 8                    |
|  |         | Za odebraný plyn                              | Stálý plat | Za distribuci plynu | Stálý plat | Za zúčtování | Součet cen za odebraný plyn | Pevná roční cena za kapacitu | Součet stálých platů |
|  |         | Kč/MWh  | Kč/měsíc   | Kč/MWh              | Kč/měsíc   | Kč/MWh       | Kč/MWh                      | Kč/tis.m3                    | Kč/měsíc             |
| od 0                                   | do 1,89 | 999,00  | 80,00      | 708,28              | 104,47     | 3,40         | 1 710,68                    | 0,00                         | 184,47               |
|  |         | 1 208,79                                      | 96,80      | 857,02              | 126,41     | 4,11         | 2 069,92                    | 0,00                         | 223,21               |
| nad 1,89                               | do 7,56 | 999,00  | 80,00      | 386,18              | 154,93     | 3,40         | 1 388,58                    | 0,00                         | 234,93               |
|  |         | 1 208,79                                      | 96,80      | 467,28              | 187,47     | 4,11         | 1 680,18                    | 0,00                         | 284,27               |
| nad 7,56                               | do 15   | 999,00  | 120,00     | 349,69              | 176,82     | 3,40         | 1 352,09                    | 0,00                         | 296,82               |
|  |         | 1 208,79                                      | 145,20     | 423,12              | 213,95     | 4,11         | 1 636,03                    | 0,00                         | 359,15               |
| nad 15                                 | do 25   | 999,00  | 120,00     | 321,94              | 209,34     | 3,40         | 1 324,34                    | 0,00                         | 329,34               |
|  |         | 1 208,79                                      | 145,20     | 389,55              | 253,30     | 4,11         | 1 602,45                    | 0,00                         | 398,50               |
| nad 25                                 | do 45   | 999,00  | 120,00     | 268,69              | 316,65     | 3,40         | 1 271,09                    | 0,00                         | 436,65               |
|  |         | 1 208,79                                      | 145,20     | 325,11              | 383,15     | 4,11         | 1 538,02                    | 0,00                         | 528,35               |
| nad 45                                 | do 63   | 999,00  | 120,00     | 219,24              | 495,54     | 3,40         | 1 221,64                    | 0,00                         | 615,54               |
|  |         | 1 208,79                                      | 145,20     | 265,28              | 599,60     | 4,11         | 1 478,18                    | 0,00                         | 744,80               |

| Roční odběr v místě spotřeby (MWh/rok) |        | 1                | 2          | 3                   | 4                              | 5            | 6                           | 7                            | 8                    |
|--|--------|------------------|------------|---------------------|--------------------------------|--------------|-----------------------------|------------------------------|----------------------|
|  |        | Za odebraný plyn | Stálý plat | Za distribuci plynu | Pevná roční cena za kapacitu * | Za zúčtování | Součet cen za odebraný plyn | Pevná roční cena za kapacitu | Součet stálých platů |
|  |        | Kč/MWh           | Kč/měsíc   | Kč/MWh              | Kč/tis.m3                      | Kč/MWh       | Kč/MWh                      | Kč/tis.m3                    | Kč/měsíc             |
| nad 63                                 | do 630 | 999,00           | 120,00     | 161,38              | 185 032,72                     | 3,40         | 1 163,78                    | 185 032,72                   | 120,00               |
|  |        | 1 208,79         | 145,20     | 195,27              | 223 889,59                     | 4,11         | 1 408,17                    | 223 889,59                   | 145,20               |

Tučně uvedené ceny jsou bez DPH. Ostatní ceny jsou včetně DPH 21 %, jsou zaokrouhleny a jsou pouze orientační.

 \* Pevná roční cena za denní rezervovanou pevnou distribuční kapacitu  $C_{rd}$ .

Zákazník je do odběrného pásma zařazen dle výše svojí přepočtené roční spotřeby (PRS)

 Pro orientační přepočet objemu spotřebovaného zemního plynu lze využít následující vztah:  $1\text{m}^3 \approx 10,62\text{ kWh}$  respektive  $1\text{ kWh} \approx 0,094\text{ m}^3$ .

Regulované ceny pro rok 2025 se řídí Cenovým rozhodnutím Energetického regulačního úřadu č. 10/2024 ze dne 29. listopadu 2024.

Pokud odběratel nemá povolení k nabytí plynu osvobozeného od daně dle zákona č. 261/2007 Sb., připočítává se k celkové ceně za plyn daň ze zemního plynu ve výši 30,60 Kč/MWh bez DPH (37,03 Kč/MWh vč. DPH).

Zákazníci kategorie domácnost jsou od placení daně ze zemního plynu osvobození.


**Jak vypočítáte celkovou roční platbu za plyn?**
**Pro zákazníky s roční spotřebou plynu do 63 MWh:**

Cena za odebrané roční množství plynu = roční spotřeba MWh x (sl. 6 = 1 + 3 + 5)

+ Cena za stálé měsíční platy = 12 x (sl. 8 = 2 + 4)

**Pro zákazníky s roční spotřebou plynu nad 63 MWh:**

Cena za odebrané roční množství plynu = roční spotřeba MWh x (sl. 6 = 1 + 3 + 5)

+ Cena za stálé měsíční platy = 12 x (sl. 8 = 2)

 + Cena za kapacitu ( $C_{rd}$ ) = roční kapacita x (sl. 7 = 4)

 $C_{rd}$  Roční kapacita = podíl přepočtené roční spotřeby dle Přílohy č. 15 část B.bod 3. k vyhl. 349/2015 Sb. o Pravidlech trhu s plynem v platném znění (údaj naleznete ve svém vyúčtování) v tisících m<sup>3</sup> a hodnoty 115 (hodnota stanovená Cenovým rozhodnutím Energetického regulačního úřadu v platném znění)

**Vysvětlivky:**

MWh = Megawatthodina (1 MWh = 1 000 kWh)

**Způsob stanovení ceny Emisní povolenky**
 $C_{EPd} = DCEP_d \times EF \times DK_d$ 
 $EP_d$  – cena Emisní povolenky pro 1MWh pro konkrétní den  
 $d$  je den dodávky

 $DCEP_d$  je jednotková cena na pořízení jedné Emisní povolenky ETS2 v EUR ke dni  $d$ , která je stanovena jako závěrečná denní cena na pořízení Emisní povolenky ETS2 na European Energy Exchange AG na krátkodobém trhu s Emisními povolenkami ETS2 (s označením „Spot“).

 $EF$  je emisní faktor; Pro orientační výpočty se jedná o 0,18 t CO<sub>2</sub>/MWh spalného tepla plynu.

 $DK_d$  je hodnota směnného kurzu devizového trhu CZK/EUR uvedená pro příslušný den na stránkách České národní banky [www.cnb.cz](http://www.cnb.cz)

Cena EP za zúčtovací období bude Obchodníkem stanovena tak, aby zohledňovala průběh spotřeby plynu a vývoj ceny Emisních povolenek ETS2 v jednotlivých dnech d

Více v příloze Smlouvy Způsob stanovení emisních nákladů

**Modelové příklady, jak se bude Cena EP počítat a jak ovlivní celkovou cenu plynu pro konečného zákazníka**

 Dne 1. 12. 2027 bude průměrná cena Emisní povolenky ETS2 na trhu 45 EUR, hodnota emisního faktoru pro zemní plyn bude 0,18 a kurz bude 25 Kč/EUR. Jedna Emisní povolenka ETS2 pokryje emise CO<sub>2</sub> při spalení 5,56 MWh plynu. Na pokrytí emisí CO<sub>2</sub> odpovídající 1 MWh plynu v tento den je tedy zapotřebí vynaložit 8,1 EUR, tj. cca 203 Kč (45 EUR \* 0,18 (EF) = 8,1 EUR, tj. 203 Kč při kurzu 25 Kč/EUR.

Pokud je spotřeba plynu zákazníka v tento den 1 MWh, navýší se jeho náklady na plyn v tento konkrétní den o 203 Kč (před zohledněním DPH). Pokud bude jeho spotřeba v tento den pouze 0,1 MWh, tak se jeho náklady navýší o 20,3 Kč (před zohledněním DPH).

V modelovém případě, kdy je modelová pevná cena za dodávku plynu dle Smlouvy 1 400 Kč/MWh, modelový kurz 25 Kč/EUR a modelová hodnota emisního faktoru 0,18 dochází k navýšení Ceny za dodávku dle následující tabulky:

| Cena Emisní povolenky ETS2 v EUR/t | Náklad na Emisní povolenku ETS2 na 1 MWh plynu v Kč | Celková cena za dodávku 1 MWh plynu po navýšení o Cenu EP (bez ceny za související služby) | Navýšení Ceny za dodávku plynu při navýšení o Cenu EP v % |
|------------------------------------|---|--|---|
| 10                                 | 45  | 1 445  | 3%  |
| 30                                 | 135   | 1 535  | 10%   |
| 45                                 | 203   | 1 603  | 14%   |
| 60                                 | 270   | 1 670  | 19%   |
| 75                                 | 338   | 1 738  | 24%   |
| 100                                | 450   | 1 850  | 32%   |

Chyby v tisku vyhrazeny.

Pražská plynárenská, a.s., zapsaná v obchodním rejstříku vedeném Městským soudem v Praze, oddíl B, vložka 2337