



Plyn



PRAŽSKÁ
PLYNÁRENSKÁ

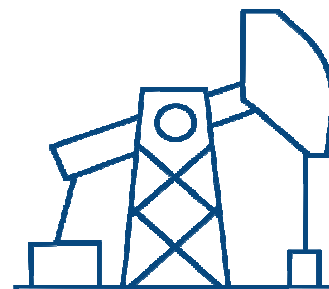
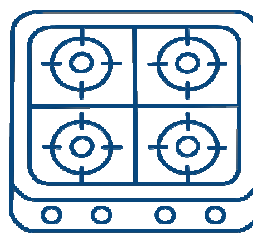
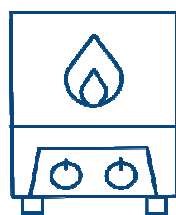
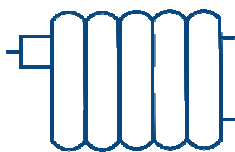
Ceník plynu pro domácnosti a malooběratele

SLEVA 11 %

platný od 01.01.2025



pro distribuční území EG.D, a.s.



Obchodní ceny (Ceny ostatních služeb dodávky plynu), platné 01. 01. 2025

Charakter odběru	Roční odběr v odběrném místě MWh/rok	Komoditní složka ceny		Kapacitní složka ceny Kč/tis.m3	Stálý plat Kč/měsíc
		Ceník Kč/MWh	Sleva 11 % Kč/MWh		
Vařím	do 1,89	1 320,00	1 174,80	-	80,00
		1 597,20	1 421,51	-	96,80
Ohřívám vodu	nad 1,89 do 7,56	1 320,00	1 174,80	-	80,00
		1 597,20	1 421,51	-	96,80
Topím	nad 7,56 do 63	1 320,00	1 174,80	-	120,00
		1 597,20	1 421,51	-	145,20
Topím hodně	nad 63 do 630	1 320,00	1 174,80	99 936,06	-
		1 597,20	1 421,51	120 922,63	-

Tučně uvedené ceny jsou bez DPH. Ostatní ceny jsou včetně DPH 21 %, jsou zaokrouhleny a jsou pouze orientační. Podrobnosti k výpočtu celkové ceny za dodávku plynu naleznete v příloze tohoto ceníku. Chyby v tisku vyhrazeny.



ZÁKAZNICKÝ PORTÁL:

na moje.ppas.cz

- mějte přehled o fakturách
- zaplaťte jednoduše kartou
- zadejte si samoodečet
- aktivujte si kontaktní údaje
- spravujte výši záloh



OBCHODNÍ KANCELÁŘE:

Praha 1, Jungmannova 31
Praha 4, U Plynárny 500



E-MAIL:

callcentrum@ppas.cz



ZÁKAZNICKÁ LINKA:

+420 267 175 333



POHOTOVOST PLYN:

1239

PRAŽSKÁ PLYNÁRENSKÁ, a.s.
Národní 37/38, 110 00 Praha 1

IČ: 60193492
DIČ: CZ60193492

www.ppas.cz
moje.ppas.cz

Příloha ceníku produktu SLEVA 11 % pro domácnosti a maloodběratele.

Obchodní ceny platné od 01.01.2025

Distribuční území EG.D, a.s.

		OBCHODNÍ CENY (CENY OSTATNÍCH SLUŽEB DODÁVKY)			REGULOVANÉ PLATBY			CELKOVÁ KONEČNÁ CENA		
		x	1	2	3	4	5	x	6	7
Roční odběr v místě spotřeby (MWh/rok)		Za odebraný plyn		Stálý plat	Za distribuci plynu	Stálý plat	Za zúčtování	Součet cen za odebraný plyn		Součet stálých platů
		Ceník	Sleva 11 %					Ceník	Sleva 11 %	
		Kč/MWh	Kč/MWh	Kč/měsíc	Kč/MWh	Kč/měsíc	Kč/MWh	Kč/MWh	Kč/měsíc	
od 0	do 1,89	1 320,00	1 174,80	80,00	794,03	108,23	3,40	2 117,43	1 972,23	188,23
		1 597,20	1 421,51	96,80	960,78	130,96	4,11	2 562,09	2 386,40	227,76
nad 1,89	do 7,56	1 320,00	1 174,80	80,00	537,05	148,44	3,40	1 860,45	1 715,25	228,44
		1 597,20	1 421,51	96,80	649,83	179,61	4,11	2 251,14	2 075,45	276,41
nad 7,56	do 15	1 320,00	1 174,80	120,00	480,91	182,71	3,40	1 804,31	1 659,11	302,71
		1 597,20	1 421,51	145,20	581,90	221,08	4,11	2 183,22	2 007,52	366,28
nad 15	do 25	1 320,00	1 174,80	120,00	451,84	216,87	3,40	1 775,24	1 630,04	336,87
		1 597,20	1 421,51	145,20	546,73	262,41	4,11	2 148,04	1 972,35	407,61
nad 25	do 45	1 320,00	1 174,80	120,00	405,65	309,47	3,40	1 729,05	1 583,85	429,47
		1 597,20	1 421,51	145,20	490,84	374,46	4,11	2 092,15	1 916,46	519,66
nad 45	do 63	1 320,00	1 174,80	120,00	363,93	459,39	3,40	1 687,33	1 542,13	579,39
		1 597,20	1 421,51	145,20	440,36	555,86	4,11	2 041,67	1 865,98	701,06

		x	1	2	3	4	5	x	6	7
		Za odebraný plyn		Kapacitní složka ceny	Za distribuci plynu	Pevná roční cena za kapacitu *	Za zúčtování	Součet cen za odebraný plyn		Pevná roční cena za kapacitu *
Roční odběr v místě spotřeby (MWh/rok)	Ceník	Sleva 11 %	Kč/tis.m3					Kč/MWh	Kč/tis.m3	
		Kč/MWh	Kč/MWh					Kč/MWh	Kč/MWh	
nad 63	do 630	1 320,00	1 174,80	99 936,06	278,70	210 218,26	3,40	1 602,10	1 456,90	310 154,32
		1 597,20	1 421,51	120 922,63	337,23	254 364,09	4,11	1 938,54	1 762,85	375 286,73

Tučně uvedené ceny jsou bez DPH. Ostatní ceny jsou včetně DPH 21 %, jsou zaokrouhleny a jsou pouze orientační.

 * Pevná roční cena za denní rezervovanou pevnou distribuční kapacitu C_{rd} .

Zákazník je do odběrného pásma zařazen dle výše svoji přepočtené roční spotřeby (PRS)

 Pro orientační přepočtení objemu spotřebovaného zemního plynu lze využít následující vztah: $1m^3 \approx 10,62 \text{ kWh}$ respektive $1 \text{ kWh} \approx 0,094 \text{ m}^3$.

Regulované ceny pro rok 2025 se řídí Cenovým rozhodnutím Energetického regulačního úřadu č. 10/2024 ze dne 29. listopadu 2024.

Pokud odběratel nemá povolení k nabytí plynu osvobozeného od daně dle zákona č. 261/2007 Sb., připočítává se k celkové ceně za plyn daň ze zemního plynu ve výši 30,60 Kč/MWh bez DPH (37,03 Kč/MWh vč. DPH).

Zákazníci kategorie domácnost jsou od placení daně ze zemního plynu osvobozeni.


Jak vypočítáte celkovou roční platbu za plyn?
Pro zákazníky s roční spotřebou plynu do 63 MWh:

Cena za odebrané roční množství plynu = roční spotřeba MWh x (sl. 6 = 1 + 3 + 5)

+ Cena za stále měsíční platby = 12 x (sl. 7 = 2 + 4)

Pro zákazníky s roční spotřebou plynu nad 63 MWh:

Cena za odebrané roční množství plynu = roční spotřeba MWh x (sl. 6 = 1 + 3 + 5)

 + Cena za kapacitu (C_{rd}) = roční kapacita x (sl. 7 = 2 + 4)

 C_{rd} Roční kapacita = podíl přepočtené roční spotřeby dle Přílohy č. kapacita o Pravidlech trhu s plynem v platném znění (údaj naleznete ve svém vyúčtování) v tisících m³ a hodnoty přepočty (hodnota stanovená Cenovým rozhodnutím Energetického regulačního úřadu v platném znění)

Vysvětlivky:

MWh = Megawatthodina (1 MWh = 1 000 kWh)

Způsob stanovení ceny Emisní povolenky

Cena EPd = DCEPd x EF x DKd

EPd – cena Emisní povolenky pro 1MWh pro konkrétní den d je den dodávky

DCEPd je jednotková cena na pořízení jedné Emisní povolenky ETS2 v EUR ke dni d, která je stanovena jako závěrečná denní cena na pořízení Emisní povolenky ETS2 na European Energy Exchange AG na krátkodobém trhu s Emisními povolenkami ETS2 (s označením „Spot“).

EF je emisní faktor, Pro orientační výpočty se jedná o 0,18 t CO2/MWh spalného tepla plynu.

 DKd je hodnota směrného kurzu devizového trhu CZK/EUR uvedená pro příslušný den na stránkách České národní banky www.cnb.cz

Cena EP za zúčtovací období bude Obchodníkem stanovena tak, aby zohledňovala průběh spotřeby plynu a vývoj ceny Emisních povolenek ETS2 v jednotlivých dnech d Více v příloze Smlouvy Způsob stanovení emisních nákladů

Modelové příklady, jak se bude Cena EP počítat a jak ovlivní celkovou cenu plynu pro konečného zákazníka

Dne 1. 12. 2027 bude průměrná cena Emisní povolenky ETS2 na trhu 45 EUR, hodnota emisního faktoru pro zemní plyn bude 0,18 a kurz bude 25 Kč/EUR. Jedna Emisní povolenka ETS2 pokrývá emise CO2 při spalení 5,56 MWh plynu. Na pokrytí emisí CO2 odpovídající 1 MWh plynu v tento den je tedy zapotřebí vynaložit 8,1 EUR, tj. cca 203 Kč (45 EUR * 0,18 (EF) = 8,1 EUR, tj. 203 Kč při kurzu 25 Kč/EUR.

Pokud je spotřeba plynu zákazníka v tento den 1 MWh, navýší se jeho náklady na plyn v tento konkrétní den o 203 Kč (před zohledněním DPH). Pokud bude jeho spotřeba v tento den pouze 0,1 MWh, tak se jeho náklady navýší o 20,3 Kč (před zohledněním DPH).

V modelovém případě, kdy je modelová pevná cena za dodávku plynu dle Smlouvy 1 400 Kč/MWh, modelový kurz 25 Kč/EUR a modelová hodnota emisního faktoru 0,18 dochází k navýšení Ceny za dodávku dle následující tabulky:

Cena Emisní povolenky ETS2 v EUR/t	Náklad na Emisní povolenku ETS2 na 1 MWh plynu v Kč	Celková cena za dodávku 1 MWh plynu po navýšení o Cenu EP (bez ceny za související služby)	Navýšení Ceny za dodávku plynu při navýšení o Cenu EP v %
10	45	1 445	3%
30	135	1 535	10%
45	203	1 603	14%
60	270	1 670	19%
75	338	1 738	24%
100	450	1 850	32%