



Plyn



PRAŽSKÁ
PLYNÁRENSKÁ

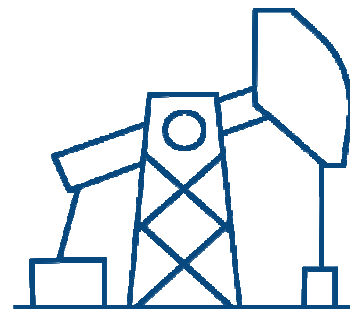
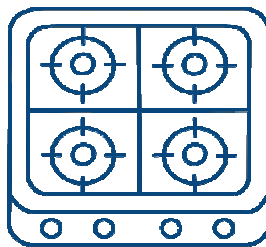
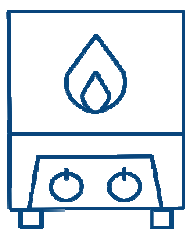
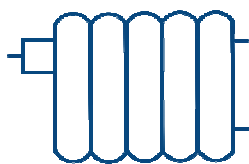
Ceník plynu pro domácnosti a maloodběratele

SLEVA 11 %

platný od 01.03.2024



pro distribuční území EG.D, a.s.



Obchodní ceny (Ceny ostatních služeb dodávky plynu), platné 01. 03. 2024

Charakter odběru	Roční odběr v odběrném místě MWh/rok	Komoditní složka ceny		Kapacitní složka ceny Kč/tis.m3	Stálý plat Kč/měsíc
		Ceník Kč/MWh	Sleva 11 % Kč/MWh		
Vařím	do 1,89	1 395,00	1 241,55	-	80,00
		1 687,95	1 502,28	-	96,80
Ohřívám vodu	nad 1,89 do 7,56	1 395,00	1 241,55	-	80,00
		1 687,95	1 502,28	-	96,80
Topím	nad 7,56 do 63	1 395,00	1 241,55	-	120,00
		1 687,95	1 502,28	-	145,20
Topím hodně	nad 63 do 630	1 395,00	1 241,55	99 936,06	-
		1 687,95	1 502,28	120 922,63	-

Tučně uvedené ceny jsou bez DPH. Ostatní ceny jsou včetně DPH 21 %, jsou zaokrouhleny a jsou pouze orientační. Podrobnosti k výpočtu celkové ceny za dodávku plynu naleznete v příloze tohoto ceníku. Chyby v tisku vyhrazeny.



ZÁKAZNICKÝ PORTÁL:
na moje.ppas.cz

- mějte přehled o fakturách
- zaplaťte jednoduše kartou
- zadejte si samoodečet
- aktualizujte si kontaktní údaje
- spravujte výši záloh



OBCHODNÍ KANCELÁŘE:
Praha 1, Jungmannova 31
Praha 4, U Plynárny 500



E-MAIL:
callcentrum@ppas.cz



ZÁKAZNICKÁ LINKA:
+420 267 175 333



POHOTOVOST PLYN:
1239

PRAŽSKÁ PLYNÁRENSKÁ, a.s.
Národní 37/38, 110 00 Praha 1

IČ: 60193492
DIČ: CZ60193492

www.ppas.cz
moje.ppas.cz

Příloha ceníku produktu SLEVA 11 % pro domácnosti a malooběratele.

Obchodní ceny platné od 01.03.2024

Distribuční území EG.D, a.s.

Roční odběr v místě spotřeby (MWh/rok)		OBCHODNÍ CENY (CENY OSTATNÍCH SLUŽEB DODÁVKY)			REGULOVANÉ PLATBY			CELKOVÁ KONEČNÁ CENA		
		x	1	2	3	4	5	x	6	7
		Za odebraný plyn		Stálý plat	Za distribuci plynu	Stálý plat	Za zúčtování	Součet cen za odebraný plyn		Součet stálých plateb
Ceník	Sleva 11 %	Ceník	Sleva 11 %							
		Kč/MWh	Kč/MWh	Kč/měsíc	Kč/MWh	Kč/měsíc	Kč/MWh	Kč/MWh	Kč/měsíc	
od 0	do 1,89	1 395,00	1 241,55	80,00	708,88	96,63	2,83	2 106,71	1 953,26	176,63
		1 687,95	1 502,28	96,80	857,74	116,92	3,42	2 549,12	2 363,44	213,72
nad 1,89	do 7,56	1 395,00	1 241,55	80,00	479,50	132,52	2,83	1 877,33	1 723,88	212,52
		1 687,95	1 502,28	96,80	580,20	160,35	3,42	2 271,57	2 085,89	257,15
nad 7,56	do 15	1 395,00	1 241,55	120,00	429,11	163,34	2,83	1 826,94	1 673,49	283,34
		1 687,95	1 502,28	145,20	519,22	197,64	3,42	2 210,60	2 024,92	342,84
nad 15	do 25	1 395,00	1 241,55	120,00	403,42	193,61	2,83	1 801,25	1 647,80	313,61
		1 687,95	1 502,28	145,20	488,14	234,27	3,42	2 179,51	1 993,84	379,47
nad 25	do 45	1 395,00	1 241,55	120,00	361,80	277,22	2,83	1 759,63	1 606,18	397,22
		1 687,95	1 502,28	145,20	437,78	335,44	3,42	2 129,15	1 943,48	480,64
nad 45	do 63	1 395,00	1 241,55	120,00	324,88	410,13	2,83	1 722,71	1 569,26	530,13
		1 687,95	1 502,28	145,20	393,10	496,26	3,42	2 084,48	1 898,80	641,46

Roční odběr v místě spotřeby (MWh/rok)		x	1	2	3	4	5	x	6	7
		Za odebraný plyn		Kapacitní složka ceny	Za distribuci plynu	Pevná roční cena za kapacitu *	Za zúčtování	Součet cen za odebraný plyn		Pevná roční cena za kapacitu *
		Ceník	Sleva 11 %					Ceník	Sleva 11 %	
		Kč/MWh	Kč/MWh	Kč/tis.m3	Kč/MWh	Kč/tis.m3	Kč/MWh	Kč/MWh	Kč/tis.m3	
nad 63	do 630	1 395,00	1 241,55	99 936,06	248,86	187 676,98	2,83	1 646,69	1 493,24	287 613,04
		1 687,95	1 502,28	120 922,63	301,12	227 089,15	3,42	1 992,49	1 806,82	348 011,78

Tučně uvedené ceny jsou bez DPH. Ostatní ceny jsou včetně DPH 21 %, jsou zaokrouhleny a jsou pouze orientační.

 * Pevná roční cena za denní rezervovanou pevnou distribuční kapacitu C_{rd} .

Zákazník je do odběrného pásma zařazen dle výše svoji přepočtené roční spotřeby (PRS)

 Pro orientační přepočet objemu spotřebovaného zemního plynu lze využít následující vztah: $1m^3 \approx 10,62 \text{ kWh}$ respektive $1 \text{ kWh} \approx 0,094 \text{ m}^3$.

Regulované ceny pro rok 2024 se řídí Cenovým rozhodnutím Energetického regulačního úřadu č. 4/2023 ze dne 29. listopadu 2023.

Pokud odběratel nemá povolení k nabytí plynu osvobozeného od daně dle zákona č. 261/2007 Sb., připočítává se k celkové ceně za plyn daň ze zemního plynu ve výši 30,60 Kč/MWh bez DPH (37,03 Kč/MWh vč. DPH).

Zákazníci kategorie domácnost jsou od placení daně ze zemního plynu osvobozeni.


Jak vypočtete celkovou roční platbu za plyn?
Pro zákazníky s roční spotřebou plynu do 63 MWh:

Cena za odebrané roční množství plynu = roční spotřeba MWh x (sl. 6 = 1 + 3 + 5)

+ Cena za stálé měsíční platby = 12 x (sl. 7 = 2 + 4)

Pro zákazníky s roční spotřebou plynu nad 63 MWh:

Cena za odebrané roční množství plynu = roční spotřeba MWh x (sl. 6 = 1 + 3 + 5)

 + Cena za kapacitu (C_{rd}) = roční kapacita x (sl. 7 = 2 + 4)

 C_{rd} Roční kapacita = podíl přepočtené roční spotřeby dle Přílohy č. 15 část B.bod 3. k vyhl. 349/2015 Sb. o Pravidlech trhu s plynem v platném znění (údaj naleznete ve svém vyúčtování) v tisících m3 a hodnoty 115 (hodnota stanovená Cenovým rozhodnutím Energetického regulačního úřadu v platném znění)

Vysvětlivky:

MWh = Megawatthodina (1 MWh = 1 000 kWh)

Způsob stanovení ceny Emisní povolenky

Cena EPd = DCEPd x EF x DKd

EPd – cena Emisní povolenky pro 1MWh pro konkrétní den

d je den dodávky

DCEPd je jednotková cena na pořízení jedné Emisní povolenky ETS2 v EUR ke dni d, která je stanovena jako závěrečná denní cena na pořízení Emisní povolenky ETS2 na European Energy Exchange AG na krátkodobém trhu s Emisními povolenkami ETS2 (s označením „Spot“),

EF je emisní faktor; Pro orientační výpočty se jedná o 0,18 t CO2/MWh spalného tepla plynu.

 DKd je hodnota směnného kurzu devizového trhu CZK/EUR uvedená pro příslušný den na stránkách České národní banky www.cnb.cz

Cena EP za zúčtovací období bude Obchodníkem stanovena tak, aby zohledňovala průběh spotřeby plynu a vývoj

ceny Emisních povolenek ETS2 v jednotlivých dnech d

Více v příloze Smlouvy Způsob stanovení emisních nákladů

Modelové příklady, jak se bude Cena EP počítat a jak ovlivní celkovou cenu plynu pro konečného zákazníka

Dne 1. 12. 2027 bude průměrná cena Emisní povolenky ETS2 na trhu 45 EUR, hodnota emisního faktoru pro zemní plyn bude 0,18 a kurz bude 25 Kč/EUR.

Jedna Emisní povolenka ETS2 pokryje emise CO2 při spálení 5,56 MWh plynu. Na pokrytí emisí CO2 odpovídající 1 MWh plynu v tento den je tedy zapotřebí vynaložit 8,1 EUR, tj. cca 203 Kč (45 EUR * 0,18 (EF) = 8,1 EUR, tj. 203 Kč při kurzu 25 Kč/EUR.

Pokud je spotřeba plynu zákazníka v tento den 1 MWh, navýší se jeho náklady na plyn v tento konkrétní den o 203 Kč (před zohledněním DPH). Pokud bude jeho spotřeba v tento den pouze 0,1 MWh, tak se jeho náklady navýší o 20,3 Kč (před zohledněním DPH).

V modelovém případě, kdy je modelová pevná cena za dodávku plynu dle Smlouvy 1 400 Kč/MWh, modelový kurz 25 Kč/EUR a modelová hodnota emisního faktoru 0,18 dochází k navýšení Ceny za dodávku dle následující tabulky:

Cena Emisní povolenky ETS2 v EUR/t	Náklad na Emisní povolenku ETS2 na 1 MWh plynu v Kč	Celková cena za dodávku 1 MWh plynu po navýšení o Cenu EP (bez ceny za související služby)	Navýšení Ceny za dodávku plynu při navýšení o Cenu EP v %
10	45	1 445	3%
30	135	1 535	10%
45	203	1 603	14%
60	270	1 670	19%
75	338	1 738	24%
100	450	1 850	32%

Chyby v tisku vyhrazeny.

Pražská plynárenská, a.s., zapsaná v obchodním rejstříku vedeném Městským soudem v Praze, oddíl B, vložka 2337